

## INFORME DEL PERIODO ENERO – JUNIO 2021. SOLICITUDES DE ACCESO A LA INFORMACIÓN

La Unidad de Transparencia en el periodo enero – junio 2021, contestó un total de **81** solicitudes de información. En el siguiente gráfico se muestra el número de solicitudes contestadas por el Poder Legislativo del Estado de Hidalgo, al 30 de junio del presente ejercicio.

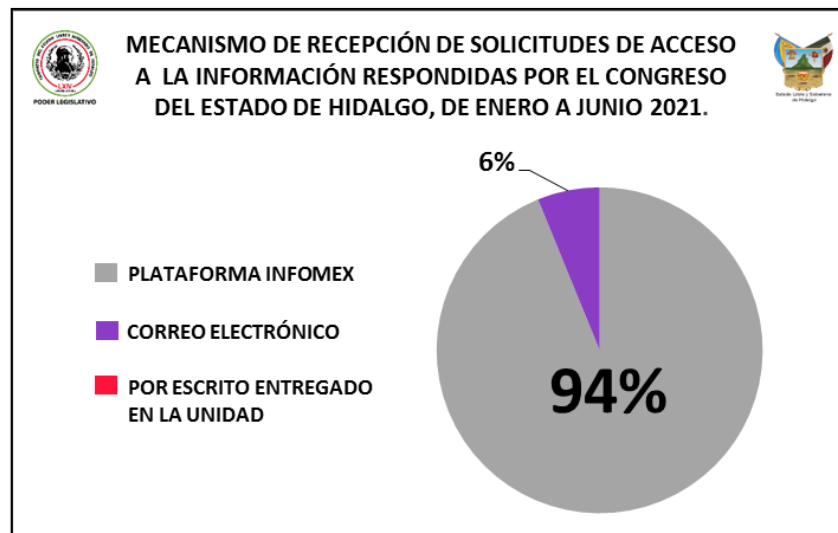
Gráfica 1. Solicitudes contestadas de enero a junio 2021.



De las **81** solicitudes respondidas, el **94%** de ellas fueron recibidas por medio del Sistema de Solicitudes de Información del Estado de Hidalgo (Plataforma Infomex Hidalgo).

El **6%** restante ingresaron a través del correo electrónico institucional de la Unidad de Transparencia.

Gráfica 2. Mecanismo de recepción de solicitudes respondidas de enero a junio 2021.



En la siguiente gráfica se muestra la distribución de las solicitudes contestadas por cada una de las áreas que integran el Congreso del Estado de Hidalgo, al 30 de junio de 2021\*:

Gráfica 3. Total de solicitudes contestadas por área, de enero a junio 2021.



**\*Nota:** Es importante mencionar que, debido a la naturaleza de las solicitudes de información, algunas competen a una o más áreas del Congreso, por lo que el conteo final no corresponde al número total de solicitudes respondidas por cada área.

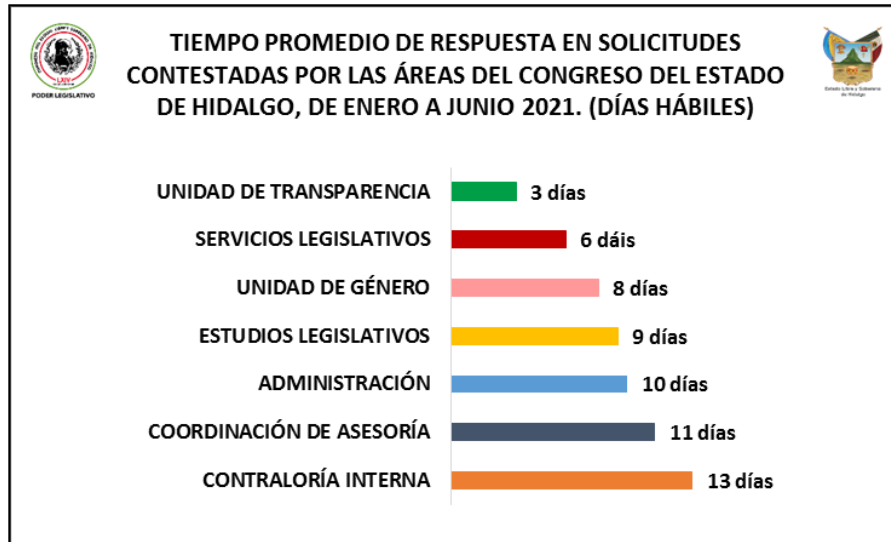
El tiempo promedio de respuesta a las solicitudes de acceso a la información, recibidas por el Congreso del Estado de Hidalgo al 30 de junio de 2021 es de **6 días**. La siguiente gráfica representa el promedio de días utilizados para dar respuesta a las solicitudes de enero a junio:

Gráfica 4. Tiempo promedio de respuesta a solicitudes, de enero a junio 2021.



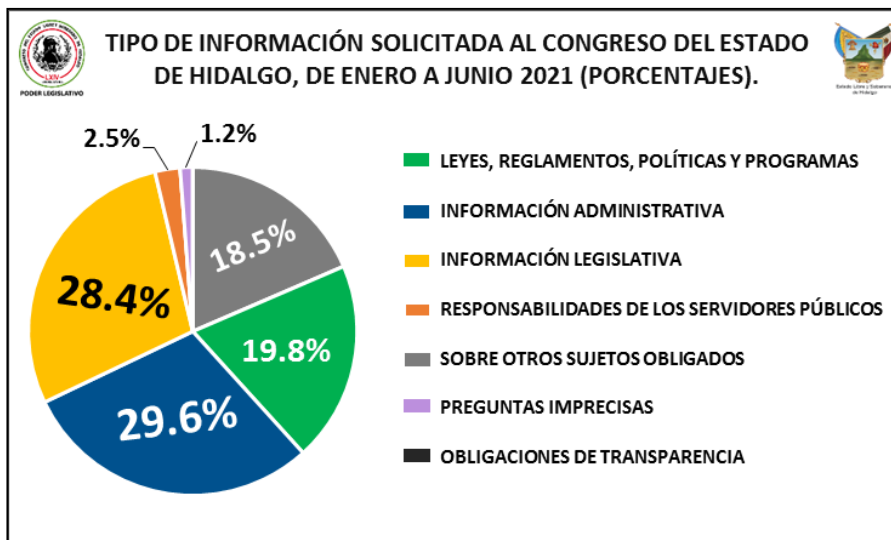
En la gráfica 5, se muestra el promedio de días que tardaron cada una de las áreas para responder a las solicitudes de acceso a la información, recibidas al 30 de junio de 2021.

**Gráfica 5. Tiempo promedio de respuesta por área consultada de enero a junio 2021.**



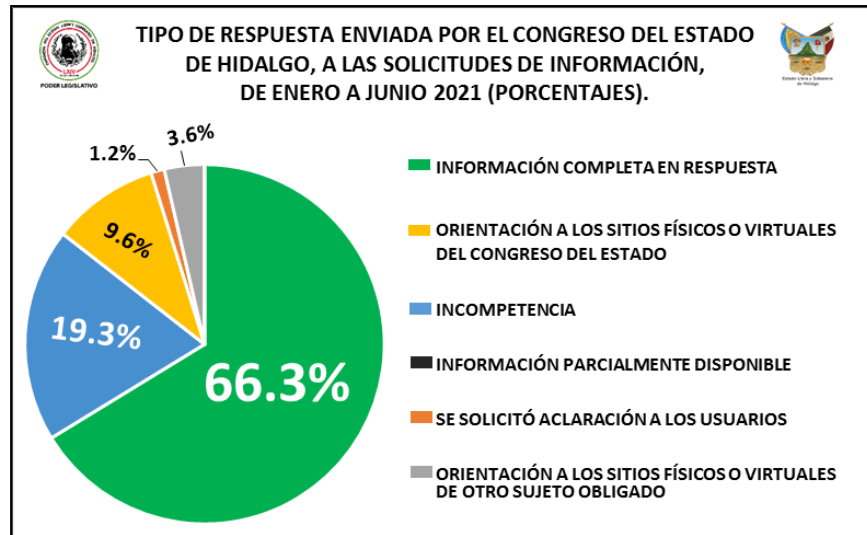
A continuación, se muestra la categorización de la información solicitada por la ciudadanía al Congreso del Estado de Hidalgo, durante los meses de enero a junio 2021:

**Gráfica 6. Tipo de información solicitada al Congreso del Estado, de enero a junio 2021.**



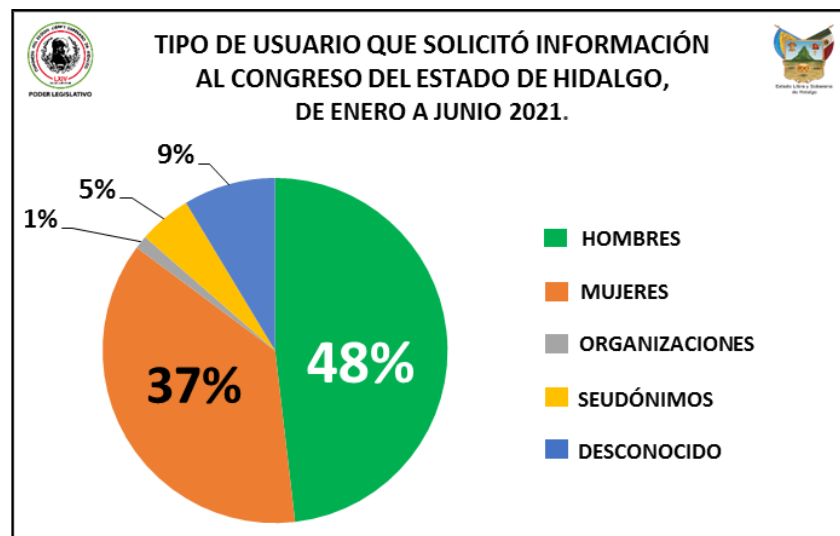
En el gráfico 7, se identifica la distribución de porcentajes sobre el tipo de respuesta proporcionada en las solicitudes de acceso a la información, recibidas por el Congreso del Estado de Hidalgo, durante los meses de enero a junio 2021.

**Gráfica 7. Tipo de respuesta proporcionada a solicitudes de enero a junio 2021.**



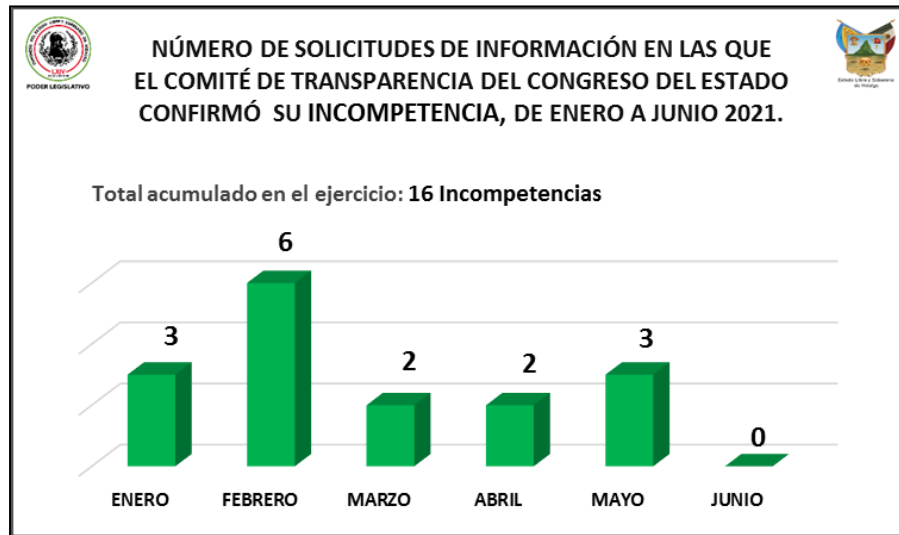
De las **81** solicitudes respondidas durante los meses de enero a junio de 2021, el **48%** corresponde a preguntas formuladas por hombres, mientras que el **37%** fueron realizadas por mujeres. El **1%** se consultó a través de organizaciones, mientras que el **5%** se realizó por usuarios registrados con algún seudónimo. El **9%** restante se clasificó en la categoría de desconocido.

**Gráfica 8. Tipo de usuario en solicitudes de información respondidas, enero-junio 2021.**



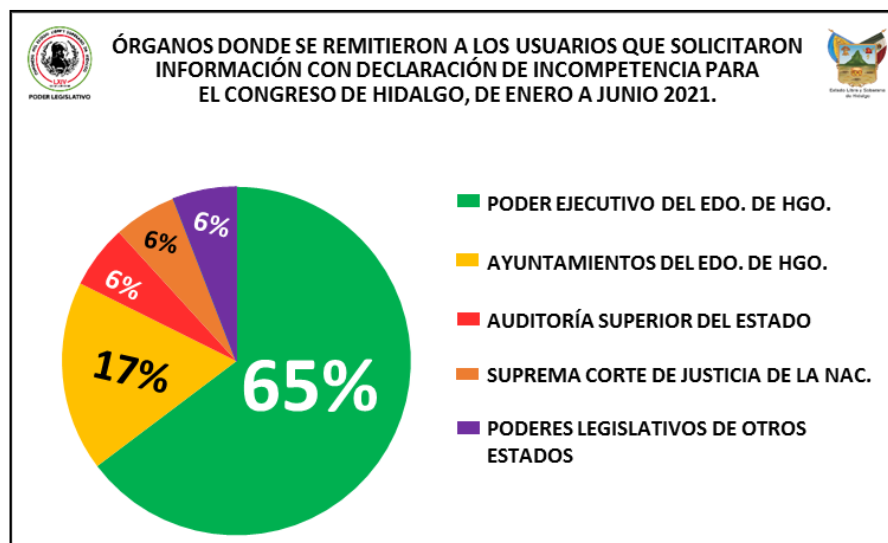
El número de solicitudes de información recibidas y que fueron confirmadas como incompetencias para el Poder Legislativo del Estado de Hidalgo como sujeto obligado, durante los meses de enero a junio de 2021, fue de 16 solicitudes. A continuación, se muestra la distribución mensual de las mismas:

Gráfica 9. Solicitudes de información confirmadas como incompetencias al 30 de junio de 2021.



A continuación, se muestran los sujetos obligados donde fueron remitidos los usuarios que solicitaron información confirmada como incompetencia para el Congreso del Estado de Hidalgo, durante los meses de enero a junio 2021:

Gráfica 10. Órganos donde se remitió a los solicitantes de información que corresponde a otro sujeto obligado.

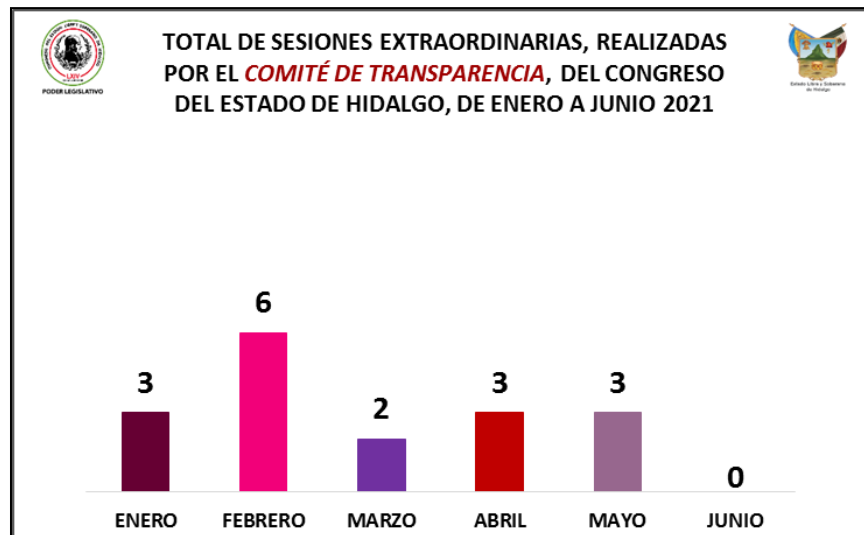


## COMITÉ DE TRANSPARENCIA DEL PODER LEGISLATIVO SESIONES EXTRAORDINARIAS CELEBRADAS EN LOS MESES DE ENERO A JUNIO 2021.

El Comité de Transparencia del Congreso del Estado de Hidalgo, entre los meses de enero a junio de 2021 realizó **17 sesiones extraordinarias**, atendiendo el mismo número de asuntos.

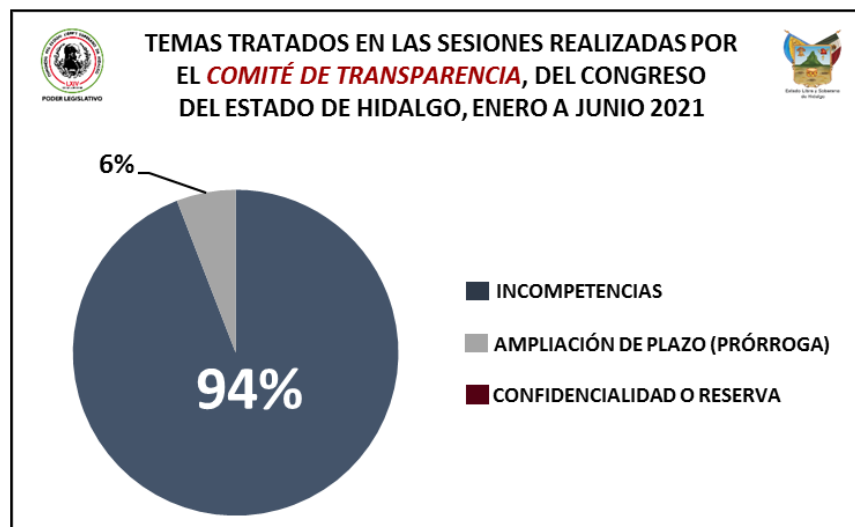
En el siguiente gráfico se muestra el total de sesiones celebradas por el Comité de Transparencia del Poder Legislativo en 2021:

Gráfica 11. Número de sesiones realizadas por el Comité de Transparencia.



De los **17 asuntos atendidos** por el Comité de Transparencia durante los meses de enero a junio 2021, en el **94%** de ellos se analizó la posible incompetencia del sujeto obligado, mientras que en el **6%** restante se evaluó la solicitud de ampliación del plazo por parte de la unidad administrativa.

Gráfica 12. Temas observados en las sesiones realizadas por el Comité de Transparencia.



Finalmente, de los **17** asuntos atendidos por el Comité de Transparencia del Poder Legislativo durante los meses de enero a junio 2021, en el **100%** se determinó la **confirmación** de su resolución.

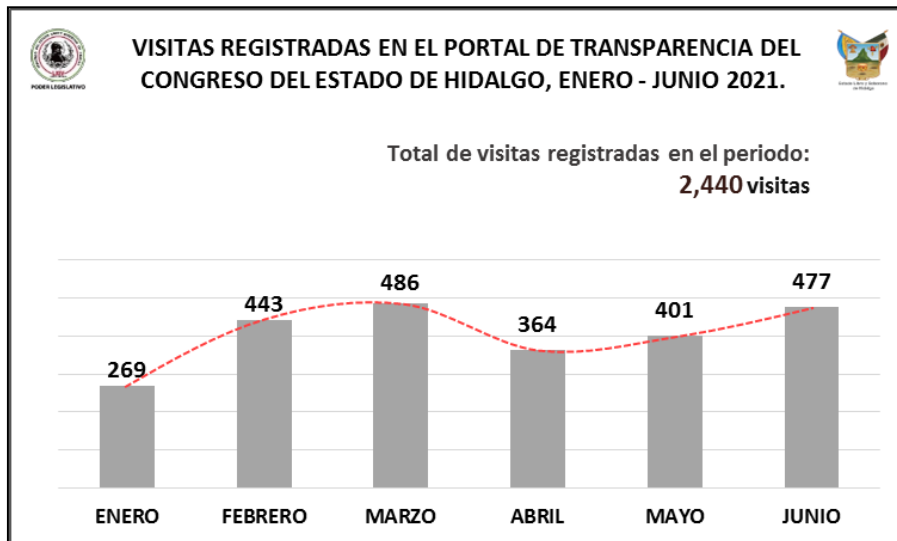
Gráfica 13. Tipo de resoluciones determinadas por el Comité de Transparencia.



### VISITAS TOTALES EN EL PORTAL DE TRANSPARENCIA (<http://www.congreso-hidalgo.gob.mx/transparencia.html>)

En la siguiente gráfica se muestra el número de visitas registradas en el portal web de transparencia del Congreso del Estado de Hidalgo, durante los meses de enero a junio 2021.

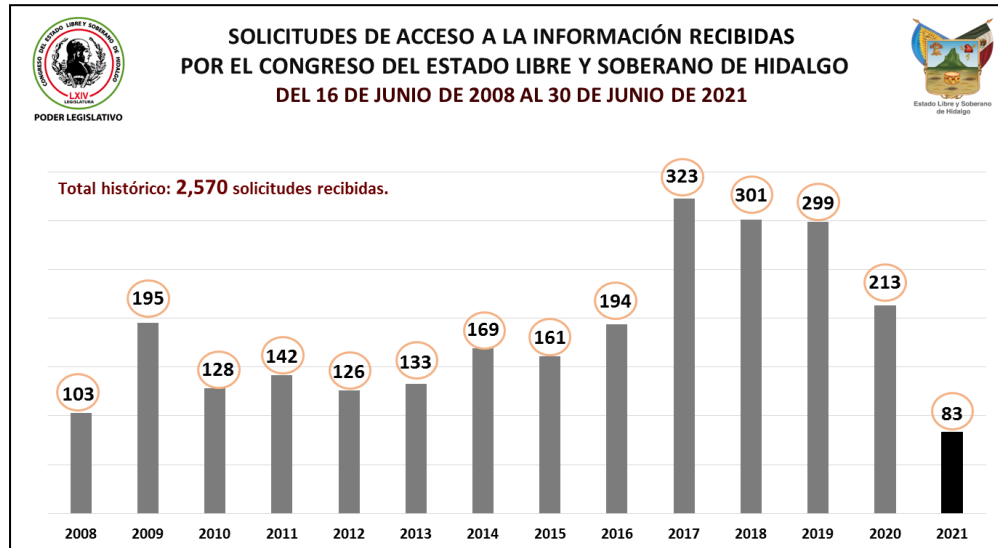
Gráfica 14. Visitas al Portal de Transparencia del Congreso, de enero a junio 2021.



## HISTÓRICO DE SOLICITUDES DE ACCESO A LA INFORMACIÓN RECIBIDAS POR EL PODER LEGISLATIVO DEL ESTADO DE HIDALGO, AL 30 DE JUNIO 2021

La Unidad de Transparencia del Congreso del Estado de Hidalgo, ha recibido un total de **2,570 solicitudes de información** entre los años 2008 a 2021.

Gráfica 15. Total histórico de solicitudes de información recibidas, al 30 de junio de 2021.



De igual manera, se han interpuesto un total de **82 inconformidades** en contra del Poder Legislativo del Estado de Hidalgo como sujeto obligado, de las cuales el **100%** de ellas han sido atendidas de manera puntual.

Gráfica 16. Total histórico de inconformidades y recursos de revisión, al 30 de junio de 2021.

